



PLANILHA ORÇAMENTÁRIA


OBRA	CONSTRUÇÃO DO CENTRO ADMINISTRATIVO							
PROponente	PREFEITURA MUNICIPAL DE BURITI DO TOCANTINS							
LOCAL	RUA NOVO HORIZONTE, CENTRO, BURITI DO TOCANTINS - TO							
ÁREA INTERVENÇÃO	273,13 M²							
ORSE 01/2026 - SINAPI 02/2026 - Insumos e Composições (Com Desoneração). Encargos sociais com desoneração sobre preços da mão-de-obra: 99,23%(HORA) E 59,20%(MÊS)							BDI: 26,35%	
ÍTEM	FONTE	CÓDIGO	MACROSSERVIÇO/SERVIÇO	UNID	QTDE	COM DESONERAÇÃO		
						CUSTO UNITÁRIO (SEM BDI)	PREÇO TOTAL	
1.0			SERVIÇOS PRELIMINARES					
1.1	COMPOSIÇÃO 1		ADMINISTRAÇÃO LOCAL DE OBRA	MÊS	6,00	R\$ 4.152,53	R\$ 24.915,18	
1.2	SINAPI	103689	FORNECIMENTO E INSTALAÇÃO DE PLACA DE OBRA COM CHAPA GALVANIZADA E ESTRUTURA DE MADEIRA. AF_03/2022 P	M²	4,50	R\$ 462,99	R\$ 2.083,46	
1.3	SINAPI	98525	LIMPEZA MECANIZADA DE CAMADA VEGETAL, VEGETAÇÃO E PEQUENAS ÁRVORES (DIÂMETRO DE TRONCO MENOR QUE 0,20 M), COM TRATOR DE ESTEIRAS.AF_05/2018	M²	900,00	R\$ 0,64	R\$ 576,00	
1.4	SINAPI	100575	REGULARIZAÇÃO DE SUPERFÍCIES COM MOTONIVELADORA. AF_11/2019	M²	273,13	R\$ 0,52	R\$ 142,03	
1.5	SINAPI	99059	LOCACAO CONVENCIONAL DE OBRA, UTILIZANDO GABARITO DE TÁBUAS CORRIDAS PONTALETADAS A CADA 2,00M - 2 UTILIZAÇÕES. AF_10/2018	M	84,70	R\$ 66,25	R\$ 5.611,38	
SUB-TOTAL ITEM 1.0							R\$ 33.328,04	
2.0			ESTACIONAMENTO					
2.1	SINAPI	100978	CARGA, MANOBRAS E DESCARGA DE SOLOS E MATERIAIS GRANULARES EM CAMINHÃO BASCULANTE 10 M³ - CARGA COM ESCAVADEIRA HIDRÁULICA (ÇAÇAMBA DE 1,20 M³ / 155 HP) E DESCARGA LIVRE (UNIDADE: M3). AF_07/2020	MÊS	11,66	R\$ 7,47	R\$ 87,08	
2.2	SINAPI	95875	TRANSPORTE COM CAMINHÃO BASCULANTE DE 10 M³, EM VIA URBANA PAVIMENTADA, DMT ATÉ 30 KM (UNIDADE: M³XKM). AF_07/2020	M³XKM	11,66	R\$ 2,87	R\$ 33,46	
2.3	SINAPI	97084	COMPACTAÇÃO MECÂNICA DE SOLO PARA EXECUÇÃO DE RADIER, PISO DE CONCRETO OU LAJE SOBRE SOLO, COM COMPACTADOR DE SOLOS TIPO PLACA VIBRATÓRIA. AF_09/2021	M²	233,15	R\$ 0,71	R\$ 165,54	
2.4	SINAPI	92395	EXECUÇÃO DE PAVIMENTO EM PISO INTERTRAVADO, COM BLOCO SEXTAVADO DE 25X25 CM, ESPESSURA 10 CM. AF_10/2022	M²	199,06	R\$ 170,70	R\$ 33.979,54	
2.5	SINAPI	94263	GUIA (MEIO-FIO) CONCRETO, MOLDADA IN LOCO EM TRECHO RETO COM EXTRUSORA, 13 CM BASE X 22 CM ALTURA. AF_01/2024	M	95,14	R\$ 39,62	R\$ 3.769,45	
2.6	SINAPI	102501	PINTURA DE FAIXA DE PEDESTRE OU ZEBRADA COM TINTA ACRÍLICA, E = 30 CM, APLICAÇÃO MANUAL. AF_05/2021	M²	97,90	R\$ 28,98	R\$ 2.837,14	
SUB-TOTAL ITEM 2.0							R\$ 40.872,21	
3.0			MOVIMENTO DE TERRA					
3.1	SINAPI	93358	ESCAVAÇÃO MANUAL DE VALA COM PROFUNDIDADE MENOR OU IGUAL A 1,30 M. AF_03/2016	M³	19,23	87,58	1.684,16	
3.2	SINAPI	101616	PREPARO DE FUNDO DE VALA COM LARGURA MENOR QUE 1,5 M (ACERTO DO SOLO NATURAL). AF_08/2020	M²	96,15	7,50	721,13	
3.3	SINAPI	93382	REATERRO MANUAL DE VALAS COM COMPACTAÇÃO MECANIZADA. AF_04/2016	M³	8,85	26,15	231,51	
SUB TOTAL ITEM 3.0							R\$ 2.636,79	
4.0			INFRAESTRUTURA - FUNDAÇÕES					
4.1			SAPATAS + ARRANQUE DOS PILARES + VIGAS BALDRAME					
4.1.1	SINAPI	94962	CONCRETO MAGRO PARA LASTRO, TRAÇO 1:4:5:4,5 (CIMENTO/ AREIA MÉDIA/ BRITA 1) - PREPARO MECÂNICO COM BETONEIRA 400 L. AF_07/2016	M³	2,61	494,09	1.287,10	
4.1.2	SINAPI	96536	FABRICAÇÃO, MONTAGEM E DESMONTAGEM DE FÔRMA PARA VIGA BALDRAME, EM MADEIRA SERRADA, E=25 MM, 4 UTILIZAÇÕES. AF_06/2017	M²	178,65	71,55	12.782,41	
4.1.3	SINAPI	94965	CONCRETO FCK = 25MPA, TRAÇO 1:2,3:2,7 (CIMENTO/ AREIA MÉDIA/ BRITA 1) - PREPARO MECÂNICO COM BETONEIRA 400 L. AF_07/2016	M³	12,87	626,04	8.059,01	
4.1.4	SINAPI	92915	ARMAÇÃO DE ESTRUTURAS DE CONCRETO ARMADO, EXCETO VIGAS, PILARES, LAJES E FUNDAÇÕES, UTILIZANDO AÇO CA-60 DE 5,0 MM - MONTAGEM. AF_12/2015	KG	254,87	16,38	4.174,84	
4.1.5	SINAPI	92917	ARMAÇÃO DE ESTRUTURAS DE CONCRETO ARMADO, EXCETO VIGAS, PILARES, LAJES E FUNDAÇÕES, UTILIZANDO AÇO CA-50 DE 8,0 MM - MONTAGEM. AF_12/2015	KG	312,09	13,92	4.344,29	
4.1.6	SINAPI	92762	ARMAÇÃO DE PILAR OU VIGA DE ESTRUTURA CONVENCIONAL DE CONCRETO ARMADO UTILIZANDO AÇO CA-50 DE 10,0 MM - MONTAGEM. AF_06/2022	KG	856,77	11,34	9.715,73	
4.1.7	COMPOSIÇÃO 2		LANCAMENTO/APLICACAO MANUAL DE CONCRETO	M³	12,87	187,54	2.414,20	
SUB TOTAL ITEM 4.0							R\$ 42.777,58	
5.0			SUPERESTRUTURA					
5.1			PILARES					
5.1.1	SINAPI	96536	FABRICAÇÃO, MONTAGEM E DESMONTAGEM DE FÔRMA PARA VIGA BALDRAME, EM MADEIRA SERRADA, E=25 MM, 4 UTILIZAÇÕES. AF_06/2017	M²	120,33	71,55	8.609,61	
5.1.2	SINAPI	94965	CONCRETO FCK = 25MPA, TRAÇO 1:2,3:2,7 (CIMENTO/ AREIA MÉDIA/ BRITA 1) - PREPARO MECÂNICO COM BETONEIRA 400 L. AF_07/2016	M³	8,47	626,04	5.300,52	
5.1.3	SINAPI	92759	ARMAÇÃO DE PILAR OU VIGA DE ESTRUTURA CONVENCIONAL DE CONCRETO ARMADO UTILIZANDO AÇO CA-60 DE 5,0 MM - MONTAGEM. AF_06/2022	KG	167,05	13,03	2.176,71	
5.1.4	SINAPI	92762	ARMAÇÃO DE PILAR OU VIGA DE ESTRUTURA CONVENCIONAL DE CONCRETO ARMADO UTILIZANDO AÇO CA-50 DE 10,0 MM - MONTAGEM. AF_06/2022	KG	742,44	9,90	7.350,12	
5.1.5	COMPOSIÇÃO 2		LANCAMENTO/APLICACAO MANUAL DE CONCRETO	M³	8,47	187,54	1.587,85	
5.2			VIGAS CINTA					
5.2.1	SINAPI	96536	FABRICAÇÃO, MONTAGEM E DESMONTAGEM DE FÔRMA PARA VIGA BALDRAME, EM MADEIRA SERRADA, E=25 MM, 4 UTILIZAÇÕES. AF_06/2017	M²	252,00	71,55	18.030,60	
5.2.2	SINAPI	94965	CONCRETO FCK = 25MPA, TRAÇO 1:2,3:2,7 (CIMENTO/ AREIA MÉDIA/ BRITA 1) - PREPARO MECÂNICO COM BETONEIRA 400 L. AF_07/2016	M³	15,12	626,04	9.465,72	
5.2.3	SINAPI	92759	ARMAÇÃO DE PILAR OU VIGA DE ESTRUTURA CONVENCIONAL DE CONCRETO ARMADO UTILIZANDO AÇO CA-60 DE 5,0 MM - MONTAGEM. AF_06/2022	KG	330,17	13,03	4.302,09	
5.2.4	SINAPI	92761	ARMAÇÃO DE PILAR OU VIGA DE ESTRUTURA CONVENCIONAL DE CONCRETO ARMADO UTILIZANDO AÇO CA-50 DE 8,0 MM - MONTAGEM. AF_06/2022	KG	722,65	11,19	8.086,48	
5.2.5	SINAPI	92760	ARMAÇÃO DE PILAR OU VIGA DE ESTRUTURA CONVENCIONAL DE CONCRETO ARMADO UTILIZANDO AÇO CA-50 DE 6,3 MM - MONTAGEM. AF_06/2022	KG	169,17	12,09	2.045,30	
5.2.6	COMPOSIÇÃO 2		LANCAMENTO/APLICACAO MANUAL DE CONCRETO	M³	15,12	187,54	2.835,60	
5.2.7	SINAPI	93184	VERGA PRÉ-MOLDADA COM ATÉ 1,5 M DE VÃO, ESPESSURA DE *20* CM. AF_03/2024	M	20,65	30,43	628,38	

PLANILHA ORÇAMENTÁRIA


OBRA	CONSTRUÇÃO DO CENTRO ADMINISTRATIVO							
PROponente	PREFEITURA MUNICIPAL DE BURITI DO TOCANTINS							
LOCAL	RUA NOVO HORIZONTE, CENTRO, BURITI DO TOCANTINS - TO							
ÁREA INTERVENÇÃO	273,13 M²							
ORSE 01/2026 - SINAPI 02/2026 - Insumos e Composições (Com Desoneração). Encargos sociais com desoneração sobre preços da mão-de-obra: 99,23%(HORA) E 59,20%(MÊS)							BDI: 26,35%	
ÍTEM	FONTE	CÓDIGO	MACROSSERVIÇO/SERVIÇO	UNID	QTDE	COM DESONERAÇÃO		
						CUSTO UNITÁRIO (SEM BDI)	PREÇO TOTAL	
5.2.8	SINAPI	93194	CONTRAVERGA PRÉ-MOLDADA, ESPESSURA DE *20* CM. AF_03/2024	M	37,55	29,69	1.114,86	
5.2.9	SINAPI	93187	VERGA MOLDADA IN LOCO EM CONCRETO, ESPESSURA DE *20* CM. AF_03/2024	M	40,20	79,50	3.195,90	
SUB TOTAL ÍTEM 5.0							R\$	74.729,75
6.0	ALVENARIA							
6.1	ALVENARIA DE VEDAÇÃO							
6.1.1	SINAPI	101166	ALVENARIA DE EMBASAMENTO COM BLOCO ESTRUTURAL DE CERÂMICA, DE 14X19X29CM E ARGAMASSA DE ASSENTAMENTO COM PREPARO EM BETONEIRA. AF_05/2020	M³	14,35	749,35	10.751,07	
6.1.2	SINAPI	103324	ALVENARIA DE VEDAÇÃO DE BLOCOS CERÂMICOS FURADOS NA VERTICAL DE 14X19X39 CM (ESPESSURA 14 CM) E ARGAMASSA DE ASSENTAMENTO COM PREPARO EM BETONEIRA. AF_12/2021	M²	799,25	90,40	72.252,20	
6.1.3	SINAPI	103324	ALVENARIA DE VEDAÇÃO DE BLOCOS CERÂMICOS FURADOS NA VERTICAL DE 14X19X39 CM (ESPESSURA 14 CM) E ARGAMASSA DE ASSENTAMENTO COM PREPARO EM BETONEIRA. AF_12/2021	M²	192,86	90,40	17.434,09	
SUB TOTAL ÍTEM 6.0							R\$	100.437,37
7.0	ESQUADRIAS							
7.1	PORTAS DE MADEIRA							
7.1.1	SINAPI	90796	KIT DE PORTA-PRONTA DE MADEIRA EM ACABAMENTO MELAMÍNICO BRANCO, FOLHA LEVE OU MÉDIA, E BATENTE METÁLICO, 80X210CM, FIXAÇÃO COM ARGAMASSA - FORNECIMENTO E INSTALAÇÃO. AF_12/2019	UN	10,00	850,67	8.506,70	
7.1.2	SINAPI	90794	KIT DE PORTA-PRONTA DE MADEIRA EM ACABAMENTO MELAMÍNICO BRANCO, FOLHA LEVE OU MÉDIA, E BATENTE METÁLICO, 60X210CM, FIXAÇÃO COM ARGAMASSA - FORNECIMENTO E INSTALAÇÃO. AF_12/2019	UN	2,00	840,65	1.681,30	
7.1.3	COMPOSIÇÃO 3		PORTA DE CORRER, 2 FOLHAS, FIXAÇÃO COM PARAFUSO, COM VIDROS TEMPERADO 10MM	M²	3,57	1.085,75	3.876,13	
7.1.4	COMPOSIÇÃO 4		PORTA DE CORRER, 4 FOLHAS, FIXAÇÃO COM PARAFUSO, COM VIDROS TEMPERADO 10MM	M²	10,00	1.450,49	14.504,90	
7.2	JANELAS							
7.2.1	SINAPI	94570	JANELA DE ALUMÍNIO DE CORRER COM 2 FOLHAS PARA VIDROS, COM VIDROS, BATENTE, ACABAMENTO COM ACETATO OU BRILHANTE E FERRAGENS. EXCLUSIVE ALIZAR E CONTRAMARCO. FORNECIMENTO E INSTALAÇÃO. AF_12/2019	M²	7,10	379,26	2.692,75	
7.2.2	SINAPI	100674	JANELA FIXA DE ALUMÍNIO PARA VIDRO, COM VIDRO, BATENTE E FERRAGENS, EXCLUSIVE ACABAMENTO, ALIZAR E CONTRAMARCO, FIXAÇÃO COM PARAFUSO - FORNECIMENTO E INSTALAÇÃO. AF_11/2024	M²	17,32	822,45	14.244,83	
7.2.3	SINAPI-I	10505	VIDRO TEMPERADO INCOLOR E = 6 MM, SEM COLOCACAO	M²	24,42	293,78	7.174,11	
7.2.4	SINAPI-I	38165	FECHO / FECHADURA COM PUXADOR CONCHA, COM TRANCA TIPO TRAVA, PARA JANELA / PORTA DE CORRER (INCLUI TESTA, FECHADURA, PUXADOR) - COMPLETA	CJ	7,00	79,31	555,17	
7.2.5	SINAPI	102179	INSTALAÇÃO DE VIDRO TEMPERADO, E = 6 MM, ENCAIXADO EM PERFIL U. AF_01/2021_PS	M²	24,42	413,07	10.087,17	
7.2.6	SINAPI	101965	PEITORIL LINEAR EM GRANITO OU MÁRMORE, L = 15CM, COMPRIMENTO DE ATÉ 2M, ASSENTADO COM ARGAMASSA 1:6 COM ADITIVO. AF_11/2020	M	31,55	161,54	5.096,59	
SUB TOTAL ÍTEM 7.0							R\$	68.419,64
8.0	COBERTURA/LAJES/PINGADEIRAS							
8.1	SINAPI	92580	TRAMA DE AÇO COMPOSTA POR TERÇAS PARA TELHADOS DE ATÉ 2 ÁGUAS PARA TELHA ONDULADA DE FIBROCIMENTO, METÁLICA, PLÁSTICA OU TERMOACÚSTICA, INCLUSO TRANSPORTE VERTICAL. AF_07/2019	M²	270,03	47,76	12.896,63	
8.2	SINAPI	94213	TELHAMENTO COM TELHA DE AÇO/ALUMÍNIO E = 0,5 MM, COM ATÉ 2 ÁGUAS, INCLUSO ICAMENTO. AF_07/2019	M²	270,03	67,90	18.335,04	
8.3	SINAPI	101964	LAJE PRÉ-MOLDADA UNIDIRECIONAL, BIAPOIADA, PARA FORRO, ENCHIMENTO EM CERÂMICA, VIGOTA CONVENCIONAL, ALTURA TOTAL DA LAJE (ENCHIMENTO+CAPA) = (8+3). AF_11/2020	M²	265,31	179,78	47.697,43	
8.4	SINAPI	96113	FORRO EM PLACAS DE GESSO, PARA AMBIENTES COMERCIAIS. AF_08/2023_PS	M²	265,31	45,96	12.193,65	
8.5	SINAPI	94228	CALHA EM CHAPA DE AÇO GALVANIZADO NÚMERO 24, DESENVOLVIMENTO DE 50 CM, INCLUSO TRANSPORTE VERTICAL. AF_07/2019	M	44,10	75,03	3.308,82	
8.6	SINAPI	94231	RUFO EM CHAPA DE AÇO GALVANIZADO NÚMERO 24, CORTE DE 25 CM, INCLUSO TRANSPORTE VERTICAL. AF_07/2019	M	165,00	47,62	7.857,30	
8.7	SINAPI	101979	CHAPIM (RUFO CAPA) EM AÇO GALVANIZADO, CORTE 33. AF_11/2020 (PINGADEIRAS)	M	206,42	39,54	8.161,85	
SUB TOTAL ÍTEM 8.0							R\$	110.450,72
9.0	IMPERMEABILIZAÇÃO							
9.1	SINAPI	98557	IMPERMEABILIZAÇÃO DE SUPERFÍCIE COM EMULSÃO ASFÁLTICA, 2 DEMÃOS AF_06/2018	M²	183,71	38,58	7.087,69	
SUB TOTAL ÍTEM 9.0							R\$	7.087,69
10.0	REVESTIMENTO DE PAREDES							
10.1	SINAPI	87879	CHAPISCO APLICADO EM ALVENARIAS E ESTRUTURAS DE CONCRETO INTERNAS, COM COLHER DE PEDREIRO. ARGAMASSA TRAÇO 1:3 COM PREPARO EM BETONEIRA 400L. AF_06/2014	M²	1.984,22	4,76	9.444,89	
10.2	SINAPI	87529	MASSA ÚNICA, PARA RECEBIMENTO DE PINTURA, EM ARGAMASSA TRAÇO 1:2:8, PREPARO MECÂNICO COM BETONEIRA 400L, APLICADA MANUALMENTE EM FACES INTERNAS DE PAREDES, ESPESSURA DE 20MM, COM EXECUÇÃO DE TALISCAS. AF_06/2014	M²	1.984,22	40,07	79.507,70	
10.3	SINAPI	87273	REVESTIMENTO CERÂMICO PARA PAREDES INTERNAS COM PLACAS TIPO ESMALTADA EXTRA DE DIMENSÕES 33X45 CM APLICADAS NA ALTURA INTEIRA DAS PAREDES. AF_02/2023_PE	M²	113,05	68,52	7.746,19	
10.4	SINAPI	88650	RODAPÉ CERÂMICO DE 7CM DE ALTURA COM PLACAS TIPO ESMALTADA DE DIMENSÕES 60X60CM. AF_02/2023	M	178,10	12,46	2.219,13	

ANDRÉ GAIPO
ARQUITETO URBANISTA
CAU A33602-5

PLANILHA ORÇAMENTÁRIA

OBRA	CONSTRUÇÃO DO CENTRO ADMINISTRATIVO							
PROponente	PREFEITURA MUNICIPAL DE BURITI DO TOCANTINS							
LOCAL	RUA NOVO HORIZONTE, CENTRO, BURITI DO TOCANTINS - TO							
ÁREA INTERVENÇÃO	273,13 M²							
ORSE 01/2026 - SINAPI 02/2026 - Insumos e Composições (Com Desoneração). Encargos sociais com desoneração sobre preços da mão-de-obra: 99,23%(HORA) E 59,20%(MÊS)							BDI: 26,35%	
ÍTEM	FONTE	CÓDIGO	MACROSSERVIÇO/SERVIÇO	UNID	QTDE	COM DESONERAÇÃO		
						CUSTO UNITÁRIO (SEM BDI)	PREÇO TOTAL	
SUB TOTAL ÍTEM 10.0							R\$	98.917,89
11.0	PAVIMENTAÇÃO							
11.1	SINAPI	87690	CONTRAPISO EM ARGAMASSA TRAÇO 1:4 (CIMENTO E AREIA), PREPARO MECÂNICO COM BETONEIRA 400 L, APLICADO EM ÁREAS SECAS SOBRE LAJE, NÃO ADERIDO, ESPESSURA 5CM. AF_06/2014	M²	268,62	55,29	14.852,00	
11.2	SINAPI	104162	PISO EM GRANILITE, MARMORITE OU GRANITINA EM AMBIENTES INTERNOS, COM ESPESSURA DE 8 MM, INCLUSO MISTURA EM BETONEIRA, COLOCAÇÃO DAS JUNTAS, APLICAÇÃO DO PISO, 4 POLIMENTOS COM POLITRIZ, ESTUCAMENTO, SELADOR E CERA. AF_06/2022	M²	252,58	114,23	28.852,21	
11.3	SINAPI	87246	REVESTIMENTO CERÂMICO PARA PISO COM PLACAS TIPO ESMALTADA DE DIMENSÕES 35X35 CM APLICADA EM AMBIENTES DE ÁREA MENOR QUE 5 M2. AF_02/2023_PE	M²	16,04	69,89	1.121,04	
11.4	SINAPI	98689	SOLEIRA EM GRANITO, LARGURA 15 CM, ESPESSURA 2,0 CM. AF_09/2020	M	35,80	130,00	4.654,00	
11.5	SINAPI	94994	EXECUÇÃO DE PASSEIO (CALÇADA) OU PISO DE CONCRETO COM CONCRETO MOLDADO IN LOCO, FEITO EM OBRA, ACABAMENTO CONVENCIONAL, ESPESSURA 8 CM, ARMADO. AF_07/2016	M²	52,64	102,77	5.409,81	
11.6	SINAPI	87399	ARGAMASSA PRONTA PARA CONTRAPISO, PREPARO MANUAL. AF_08/2019	M³	0,71	2.078,25	1.475,56	
11.7	SINAPI	104738	ATERRO MECANIZADO DE VALA COM MINICARREGADEIRA, COM SOLO ARGILLO-ARENOSO. AF_08/2023	M³	41,26	81,77	3.373,47	
11.8	SINAPI	102073	ESCALA EM CONCRETO ARMADO MOLDADO IN LOCO, FCK 25 MPA, COM 1 LANCE E LAJE PLANA, FÔRMA EM CHAPA DE MADEIRA COMPENSADA RESINADA. AF_11/2020_PA	M³	0,11	3.943,06	433,74	
SUB TOTAL ÍTEM 11.0							R\$	60.171,83
12.0	PINTURA							
12.1	SINAPI	102214	PINTURA VERNIZ (INCOLOR) ALQUÍDICO EM MADEIRA, USO INTERNO, 2 DEMÃOS. AF_01/2021	M²	38,64	23,14	894,13	
12.2	SINAPI	88485	FUNDO SELADOR ACRÍLICO, APLICAÇÃO MANUAL EM PAREDE, UMA DEMÃO. AF_04/2023	M²	1.984,22	4,50	8.928,99	
12.3	SINAPI	95305	TEXTURA ACRÍLICA, APLICAÇÃO MANUAL EM PAREDE, UMA DEMÃO. AF_04/2023	M²	1.984,22	16,22	32.184,05	
12.4	SINAPI	88497	EMASSAMENTO COM MASSA LÁTEX, APLICAÇÃO EM PAREDE, DUAS DEMÃOS, LIXAMENTO MANUAL. AF_04/2023	M²	1.863,81	20,16	37.574,41	
12.5	SINAPI	88488	PINTURA LÁTEX ACRÍLICA PREMIUM, APLICAÇÃO MANUAL EM TETO, DUAS DEMÃOS. AF_04/2023	M²	265,31	17,72	4.701,29	
SUB TOTAL ÍTEM 12.0							R\$	84.282,87
13.0	INSTALAÇÃO ELÉTRICA							
13.1	ENTRADA DE ENERGIA							
13.1.1	SINAPI	101508	ENTRADA DE ENERGIA ELÉTRICA, AÉREA, TRIFÁSICA, COM CAIXA DE SOBREPOR, CABO DE 35 MM2 E DISJUNTOR DIN 50A (NÃO INCLUSO O POSTE DE CONCRETO). AF_07/2020_PS	UN	1,00	2.740,95	2.740,95	
13.1.2	SINAPI	100578	ASSENTAMENTO DE POSTE DE CONCRETO COM COMPRIMENTO NOMINAL DE 9 M, CARGA NOMINAL MENOR OU IGUAL A 1000 DAN, ENGASTAMENTO SIMPLES COM 1,5 M DE SOLO	UN	1,00	655,78	655,78	
13.1.3	SINAPI	101879	QUADRO DE DISTRIBUIÇÃO DE ENERGIA EM CHAPA DE AÇO GALVANIZADO, DE EMBUTIR, COM BARRAMENTO TRIFÁSICO, PARA 24 DISJUNTORES DIN 100A - FORNECIMENTO E	UN	1,00	551,16	551,16	
13.1.4	SINAPI	97667	ELETRODUTO FLEXÍVEL CORRUGADO, PEAD, DN 50 (1 1/2) - FORNECIMENTO E INSTALAÇÃO. AF_04/2016	M	40,00	8,81	352,40	
13.1.5	SINAPI	91931	CABO DE COBRE FLEXÍVEL ISOLADO, 6 MM², ANTI-CHAMA 0,6/1,0 KV, PARA CIRCUITOS TERMINAIS - FORNECIMENTO E INSTALAÇÃO. AF_03/2023	M	120,00	11,90	1.428,00	
13.2	DISJUNTORES							
13.2.1	SINAPI	93660	DISJUNTOR BIPOLAR TIPO DIN, CORRENTE NOMINAL DE 10A - FORNECIMENTO E INSTALAÇÃO. AF_10/2020	UN	6,00	55,27	331,62	
13.3	LUMINÁRIAS							
13.3.1	SINAPI	103782	LUMINÁRIA TIPO PAFON CIRCULAR, DE SOBREPOR, COM LED DE 12/13 W - FORNECIMENTO E INSTALAÇÃO. AF_09/2024	UN	25,00	29,78	744,50	
13.4	PONTOS DE LUZ							
13.4.1	SINAPI	91953	INTERRUPTOR SIMPLES (1 MÓDULO), 10A/250V, INCLUINDO SUPORTE E PLACA - FORNECIMENTO E INSTALAÇÃO. AF_03/2023	UN	14,00	30,24	423,36	
13.4.2	SINAPI	91959	INTERRUPTOR SIMPLES (2 MÓDULOS), 10A/250V, INCLUINDO SUPORTE E PLACA - FORNECIMENTO E INSTALAÇÃO. AF_03/2023	UN	2,00	45,87	91,74	
13.5	PONTOS DE TOMADA							
13.5.1	SINAPI	92001	TOMADA BAIXA DE EMBUTIR (1 MÓDULO), 2P+T 20 A, INCLUINDO SUPORTE E PLACA - FORNECIMENTO E INSTALAÇÃO. AF_03/2023	UN	22,00	33,54	737,88	
13.5.2	SINAPI	91997	TOMADA MÉDIA DE EMBUTIR (1 MÓDULO), 2P+T 20 A, INCLUINDO SUPORTE E PLACA - FORNECIMENTO E INSTALAÇÃO. AF_03/2023	UN	8,00	37,80	302,40	
13.5.3	SINAPI	91993	TOMADA ALTA DE EMBUTIR (1 MÓDULO), 2P+T 20 A, INCLUINDO SUPORTE E PLACA - FORNECIMENTO E INSTALAÇÃO. AF_03/2023	UN	8,00	48,81	390,48	
13.5.4	SINAPI	92005	TOMADA MÉDIA DE EMBUTIR (2 MÓDULOS), 2P+T 20 A, INCLUINDO SUPORTE E PLACA - FORNECIMENTO E INSTALAÇÃO. AF_03/2023	UN	6,00	60,98	365,88	
13.5.5	SINAPI	92023	INTERRUPTOR SIMPLES (1 MÓDULO) COM 1 TOMADA DE EMBUTIR 2P+T 10 A, INCLUINDO SUPORTE E PLACA - FORNECIMENTO E INSTALAÇÃO. AF_03/2023	UN	2,00	51,47	102,94	
13.6	QUADRO DE DISTRIBUIÇÃO							
13.6.1	SINAPI	101876	QUADRO DE DISTRIBUIÇÃO DE ENERGIA EM PVC, DE EMBUTIR, SEM BARRAMENTO, PARA 6 DISJUNTORES - FORNECIMENTO E INSTALAÇÃO. AF_10/2020	UN	1,00	133,96	133,96	
13.7	CAIXA ENTERRADA							
13.7.1	SINAPI	97894	CAIXA ENTERRADA ELÉTRICA RETANGULAR, EM ALVENARIA COM BLOCOS DE CONCRETO, FUNDO COM BRITA, DIMENSÕES INTERNAS: 1X1X0,6 M. AF_12/2020	UN	2,00	647,48	1.294,96	
13.8	CABOS							


PLANILHA ORÇAMENTÁRIA

OBRA	CONSTRUÇÃO DO CENTRO ADMINISTRATIVO							
PROponente	PREFEITURA MUNICIPAL DE BURITI DO TOCANTINS							
LOCAL	RUA NOVO HORIZONTE, CENTRO, BURITI DO TOCANTINS - TO							
ÁREA INTERVENÇÃO	273,13 M²							
ORSE 01/2026 - SINAPI 02/2026 - Insumos e Composições (Com Desoneração). Encargos sociais com desoneração sobre preços da mão-de-obra: 99,23%(HORA) E 59,20%(MÊS)							BDI: 26,35%	
ÍTEM	FONTE	CÓDIGO	MACROSSERVIÇO/SERVIÇO	UNID	QTDE	COM DESONERAÇÃO		
						CUSTO UNITÁRIO (SEM BDI)	PREÇO TOTAL	
13.8.1	SINAPI	91926	CABO DE COBRE FLEXÍVEL ISOLADO, 2,5 MM², ANTI-CHAMA 450/750 V, PARA CIRCUITOS TERMINAIS - FORNECIMENTO E INSTALAÇÃO. AF_03/2023	UN	550,00	5,07	2.788,50	
SUB TOTAL ÍTEM 13.0							R\$	13.436,51
14.0	INSTALAÇÃO HIDRÁULICA							
14.1	TUBULAÇÕES E CONEXÕES EM PVC							
14.1.1	SINAPI	89402	TUBO, PVC, SOLDÁVEL, DE 25MM, INSTALADO EM RAMAL DE DISTRIBUIÇÃO DE ÁGUA - FORNECIMENTO E INSTALAÇÃO. AF_06/2022	M	72,00	13,73	988,56	
14.1.2	SINAPI	103978	TUBO, PVC, SOLDÁVEL, DE 40MM, INSTALADO EM RAMAL DE DISTRIBUIÇÃO DE ÁGUA - FORNECIMENTO E INSTALAÇÃO. AF_06/2022	M	30,00	29,20	876,00	
14.1.3	SINAPI	103979	TUBO, PVC, SOLDÁVEL, DE 50MM, INSTALADO EM RAMAL DE DISTRIBUIÇÃO DE ÁGUA - FORNECIMENTO E INSTALAÇÃO. AF_06/2022	M	24,00	33,24	797,76	
14.1.4	SINAPI	94703	ADAPTADOR COM FLANGE E ANEL DE VEDAÇÃO, PVC, SOLDÁVEL, DN 25 MM X 3/4, INSTALADO EM RESERVAÇÃO DE ÁGUA DE EDIFICAÇÃO QUE POSSUA RESERVATÓRIO DE FIBRA/FIBROCIMENTO FORNECIMENTO E INSTALAÇÃO. AF_06/2016	UN	1,00	21,95	21,95	
14.1.5	SINAPI	94706	ADAPTADOR COM FLANGE E ANEL DE VEDAÇÃO, PVC, SOLDÁVEL, DN 50 MM X 1 1/2, INSTALADO EM RESERVAÇÃO DE ÁGUA DE EDIFICAÇÃO QUE POSSUA RESERVATÓRIO DE FIBRA/FIBROCIMENTO FORNECIMENTO E INSTALAÇÃO. AF_06/2016	UN	1,00	39,48	39,48	
14.1.6	SINAPI	89408	JOELHO 90 GRAUS, PVC, SOLDÁVEL, DN 25MM, INSTALADO EM RAMAL DE DISTRIBUIÇÃO DE ÁGUA - FORNECIMENTO E INSTALAÇÃO. AF_06/2022	UN	13,00	9,39	122,07	
14.1.7	SINAPI	103984	JOELHO 90 GRAUS, PVC, SOLDÁVEL, DN 50MM, INSTALADO EM RAMAL DE DISTRIBUIÇÃO DE ÁGUA - FORNECIMENTO E INSTALAÇÃO. AF_06/2022	UN	10,00	21,12	211,20	
14.1.8	SINAPI	104004	TE, PVC, SOLDÁVEL, DN 50MM, INSTALADO EM RAMAL DE DISTRIBUIÇÃO DE ÁGUA - FORNECIMENTO E INSTALAÇÃO. AF_06/2022	UN	5,00	32,08	160,40	
14.1.9	SINAPI	89440	TE, PVC, SOLDÁVEL, DN 25MM, INSTALADO EM RAMAL DE DISTRIBUIÇÃO DE ÁGUA - FORNECIMENTO E INSTALAÇÃO. AF_06/2022	UN	3,00	12,99	38,97	
14.1.10	SINAPI	89409	JOELHO 45 GRAUS, PVC, SOLDÁVEL, DN 25MM, INSTALADO EM RAMAL DE DISTRIBUIÇÃO DE ÁGUA - FORNECIMENTO E INSTALAÇÃO. AF_06/2022	UN	1,00	10,28	10,28	
14.2	ACESSÓRIOS E COMPLEMENTOS							
14.2.1	SINAPI	102607	CAIXA D'ÁGUA EM POLIETILENO, 1000 LITROS, COM ACESSÓRIOS	UN	1,00	560,74	560,74	
14.2.2	SINAPI	94796	TORNEIRA DE BOIA, ROSCÁVEL, 3/4, FORNECIDA E INSTALADA EM RESERVAÇÃO DE ÁGUA. AF_06/2016	UN	1,00	44,62	44,62	
14.2.3	SINAPI	94794	REGISTRO DE GAVETA BRUTO, LATÃO, ROSCÁVEL, 1 1/2, COM ACABAMENTO E CANOPLA CROMADOS, INSTALADO EM RESERVAÇÃO DE ÁGUA DE EDIFICAÇÃO QUE POSSUA RESERVATÓRIO DE FIBRA/FIBROCIMENTO FORNECIMENTO E INSTALAÇÃO. AF_06/2016	UN	5,00	180,95	904,75	
14.2.4	SINAPI	89985	REGISTRO DE PRESSÃO BRUTO, LATÃO, ROSCÁVEL, 3/4", COM ACABAMENTO E CANOPLA CROMADOS. FORNECIDO E INSTALADO EM RAMAL DE ÁGUA. AF_12/2014	UN	1,00	97,11	97,11	
14.2.5	SINAPI	99635	VÁLVULA DE DESCARGA METÁLICA, BASE 1 1/2", ACABAMENTO METÁLICO CROMADO - FORNECIMENTO E INSTALAÇÃO. AF_08/2021	UN	3,00	230,76	692,28	
SUB TOTAL ÍTEM 14.0							R\$	5.566,17
15.0	INSTALAÇÃO SANITÁRIA							
15.1	TUBULAÇÕES E CONEXÕES EM PVC							
15.1.1	SINAPI	89711	TUBO PVC, SERIE NORMAL, ESGOTO PREDIAL, DN 40 MM, FORNECIDO E INSTALADO EM RAMAL DE DESCARGA OU RAMAL DE ESGOTO SANITÁRIO. AF_08/2022	M	17,00	23,32	396,44	
15.1.2	SINAPI	89712	TUBO PVC, SERIE NORMAL, ESGOTO PREDIAL, DN 50 MM, FORNECIDO E INSTALADO EM RAMAL DE DESCARGA OU RAMAL DE ESGOTO SANITÁRIO. AF_08/2022	M	15,00	29,46	441,90	
15.1.3	SINAPI	89714	TUBO PVC, SERIE NORMAL, ESGOTO PREDIAL, DN 100 MM, FORNECIDO E INSTALADO EM RAMAL DE DESCARGA OU RAMAL DE ESGOTO SANITÁRIO. AF_08/2022	M	65,00	41,02	2.666,30	
15.1.4	SINAPI	89724	JOELHO 90 GRAUS, PVC, SERIE NORMAL, ESGOTO PREDIAL, DN 40 MM, JUNTA SOLDÁVEL, FORNECIDO E INSTALADO EM RAMAL DE DESCARGA OU RAMAL DE ESGOTO SANITÁRIO. AF_08/2022	UN	8,00	10,98	87,84	
15.1.5	SINAPI	89801	JOELHO 90 GRAUS, PVC, SERIE NORMAL, ESGOTO PREDIAL, DN 50 MM, JUNTA ELÁSTICA, FORNECIDO E INSTALADO EM PRUMADA DE ESGOTO SANITÁRIO OU VENTILAÇÃO. AF_08/2022	UN	3,00	10,12	30,36	
15.1.6	SINAPI	89744	JOELHO 90 GRAUS, PVC, SERIE NORMAL, ESGOTO PREDIAL, DN 100 MM, JUNTA ELÁSTICA, FORNECIDO E INSTALADO EM RAMAL DE DESCARGA OU RAMAL DE ESGOTO SANITÁRIO. AF_08/2022	UN	3,00	28,92	86,76	
15.1.7	SINAPI	89726	JOELHO 45 GRAUS, PVC, SERIE NORMAL, ESGOTO PREDIAL, DN 40 MM, JUNTA SOLDÁVEL, FORNECIDO E INSTALADO EM RAMAL DE DESCARGA OU RAMAL DE ESGOTO SANITÁRIO. AF_08/2022	UN	1,00	11,23	11,23	
15.1.8	SINAPI	89732	JOELHO 45 GRAUS, PVC, SERIE NORMAL, ESGOTO PREDIAL, DN 50 MM, JUNTA ELÁSTICA, FORNECIDO E INSTALADO EM RAMAL DE DESCARGA OU RAMAL DE ESGOTO SANITÁRIO. AF_08/2022	UN	1,00	16,56	16,56	
15.1.9	SINAPI	89746	JOELHO 45 GRAUS, PVC, SERIE NORMAL, ESGOTO PREDIAL, DN 100 MM, JUNTA ELÁSTICA, FORNECIDO E INSTALADO EM RAMAL DE DESCARGA OU RAMAL DE ESGOTO SANITÁRIO. AF_08/2022	UN	1,00	29,81	29,81	
15.1.10	SINAPI	104345	JUNÇÃO DE REDUÇÃO INVERTIDA, PVC, SÉRIE NORMAL, ESGOTO PREDIAL, DN 100 X 50 MM, JUNTA ELÁSTICA, FORNECIDO E INSTALADO EM RAMAL DE DESCARGA OU RAMAL DE ESGOTO SANITÁRIO. AF_08/2022	UN	3,00	45,06	135,18	
15.2	ACESSÓRIOS E COMPLEMENTOS							
15.2.1	SINAPI	89707	CAIXA SIFONADA, PVC, DN 100 X 100 X 50 MM, JUNTA ELÁSTICA, FORNECIDA E INSTALADA EM RAMAL DE DESCARGA OU EM RAMAL DE ESGOTO SANITÁRIO. AF_12/2014	UN	3,00	51,68	155,04	

PLANILHA ORÇAMENTÁRIA

OBRA	CONSTRUÇÃO DO CENTRO ADMINISTRATIVO							
PROponente	PREFEITURA MUNICIPAL DE BURITI DO TOCANTINS							
LOCAL	RUA NOVO HORIZONTE, CENTRO, BURITI DO TOCANTINS - TO							
ÁREA INTERVENÇÃO	273,13 M²							
ORSE 01/2026 - SINAPI 02/2026 - Insumos e Composições (Com Desoneração). Encargos sociais com desoneração sobre preços da mão-de-obra: 99,23%(HORA) E 59,20%(MÊS)							BDI: 26,35%	
ÍTEM	FONTE	CÓDIGO	MACROSSERVIÇO/SERVIÇO	UNID	QTDE	COM DESONERAÇÃO		
						CUSTO UNITÁRIO (SEM BDI)	PREÇO TOTAL	
15.2.2	SINAPI	89495	RALO SIFONADO, PVC, DN 100 X 40 MM, JUNTA SOLDÁVEL, FORNECIDO E INSTALADO EM RAMAIS DE ENCAMINHAMENTO DE ÁGUA PLUVIAL. AF_12/2014	UN	3,00	19,35	58,05	
15.2.3	SINAPI	86883	SIFÃO DO TIPO FLEXÍVEL EM PVC 1 X 1.1/2 - FORNECIMENTO E INSTALAÇÃO. AF_12/2013	UN	4,00	11,22	44,88	
15.2.4	SINAPI	98110	CAIXA DE GORDURA PEQUENA (CAPACIDADE: 19 L), CIRCULAR, EM PVC, DIÂMETRO INTERNO= 0,3 M. AF_12/2020	UN	1,00	404,83	404,83	
15.2.5	SINAPI	97906	CAIXA ENTERRADA HIDRÁULICA RETANGULAR, EM ALVENARIA COM BLOCOS DE CONCRETO, DIMENSÕES INTERNAS: 0,6X0,6X0,6 M PARA REDE DE ESGOTO. AF_12/2020	UN	3,00	482,87	1.448,61	
15.2.6	SINAPI	98067	TANQUE SÉPTICO RETANGULAR, EM ALVENARIA COM TIJOLOS CERÂMICOS MACIÇOS, DIMENSÕES INTERNAS: 1,2 X 2,4 X 1,6 M, VOLUME ÚTIL: 3456 L (PARA 13 CONTRIBUINTES). AF_12/2020	UN	1,00	6.724,55	6.724,55	
15.2.7	SINAPI	98064	SUMIDOURO CIRCULAR, EM CONCRETO PRÉ-MOLDADO, DIÂMETRO INTERNO = 2,38 M, ALTURA INTERNA = 3,0 M, ÁREA DE INFILTRAÇÃO: 25 M² (PARA 10 CONTRIBUINTES). AF_12/2020	UN	1,00	5.044,39	5.044,39	
SUB TOTAL ÍTEM 15.0							R\$	17.782,73
16.0	LOUÇAS/METAIS E BANCADAS							
16.1	SINAPI	95469	VASO SANITARIO SIFONADO CONVENCIONAL COM LOUÇA BRANCA - FORNECIMENTO E INSTALAÇÃO. AF_01/2020	UN	1,00	326,22	326,22	
16.2	SINAPI	95471	VASO SANITARIO SIFONADO CONVENCIONAL PARA PCD SEM FURO FRONTAL COM LOUÇA BRANCA SEM ASSENTO - FORNECIMENTO E INSTALAÇÃO. AF_01/2020	UN	2,00	827,17	1.654,34	
16.3	SINAPI	100864	BARRA DE APOIO EM "L", EM AÇO INOX POLIDO 80 X 80 CM, FIXADA NA PAREDE - FORNECIMENTO E INSTALACAO. AF_01/2020	UN	2,00	648,60	1.297,20	
16.4	SINAPI	86937	CUBA DE EMBUTIR OVAL EM LOUÇA BRANCA, 35 X 50CM OU EQUIVALENTE, INCLUSO VÁLVULA EM METAL CROMADO E SIFÃO FLEXÍVEL EM PVC - FORNECIMENTO E INSTALAÇÃO. AF_01/2020	UN	3,00	214,73	644,19	
16.5	SINAPI	86936	CUBA DE EMBUTIR DE AÇO INOXIDÁVEL MÉDIA, INCLUSO VÁLVULA TIPO AMERICANA E SIFÃO TIPO GARRAFA EM METAL CROMADO - FORNECIMENTO E INSTALAÇÃO. AF_01/2020	UN	1,00	433,50	433,50	
16.6	COMPOSIÇÃO 5		BANCADA GRANITO CINZA, PADRÃO POPULAR - FORNEC. E INSTALAÇÃO. AF_02/2026	M²	10,37	878,75	9.112,64	
16.7	SINAPI	100860	CHUVEIRO ELÉTRICO COMUM CORPO PLÁSTICO, TIPO DUCHA - FORNECIMENTO E INSTALAÇÃO. AF_01/2020	UN	1,00	142,37	142,37	
SUB TOTAL ÍTEM 16.0							R\$	13.610,46
17.0	REDE LÓGICA							
17.1	ORSE	7138	FORNECIMENTO E LANÇAMENTO DE CABO UTP 4 PARES CAT 6	M	150,00	13,03	1.954,50	
17.2	ORSE	714	FORNECIMENTO E INSTALAÇÃO DE ESPELHO PARA CAIXA VERTICAL 4" X 2" COM 02 SAÍDAS RJ-45 (KRONE OU SIMILAR)	UN	18,00	6,62	119,16	
17.3	ORSE	7164	FORNECIMENTO E INSTALAÇÃO DE CONECTOR RJ 45 FÊMEA CAT 6 (KRONE OU SIMILAR)	UN	18,00	35,50	639,00	
17.4	ORSE	8460	FORNECIMENTO E INSTALAÇÃO DE MINI RACK DE PAREDE 19" X 16U X 450MM	UN	1,00	764,05	764,05	
17.5	ORSE	98302	PATCH PANEL 24 PORTAS, CATEGORIA 6 - FORNECIMENTO E INSTALAÇÃO. AF_11/2019	UN	1,00	1.132,50	1.132,50	
17.6	ORSE	520	GUIA FRONTAL PARA CABOS	UN	1,00	30,04	30,04	
17.7	SINAPI-I	7568	BUCHA DE NYLON SEM ABA S10, COM PARAFUSO DE 6,10 X 65 MM EM AÇO ZINCADO COM ROSCA SOBERBA, CABECA CHATA E FENDA PHILLIPS	UN	6,00	0,61	3,66	
17.8	ORSE	11419	RÉGUA (FILTRO DE LINHA) COM 8 TOMADAS	UN	1,00	21,15	21,15	
17.9	ORSE	4883	CAIXA DE INSPEÇÃO 0.60 X 0.60 X 0.60M	UN	1,00	704,25	704,25	
17.10	SINAPI	93011	ELETRODUTO RÍGIDO ROSCÁVEL, PVC, DN 85 MM (3") - FORNECIMENTO E INSTALAÇÃO. AF_12/2015	M	2,00	45,47	90,94	
17.11	SINAPI	93024	CURVA 90 GRAUS PARA ELETRODUTO, PVC, ROSCÁVEL, DN 85 MM (3") - FORNECIMENTO E INSTALAÇÃO. AF_12/2015	UN	1,00	50,88	50,88	
SUB TOTAL ÍTEM 17.0							R\$	5.510,13
18.0	INSTALAÇÃO DE CLIMATIZAÇÃO							
18.1	SINAPI	89866	JOELHO 90 GRAUS, PVC, SOLDÁVEL, DN 25MM, INSTALADO EM DRENO DE AR-CONDICIONADO - FORNECIMENTO E INSTALAÇÃO. AF_08/2022	UN	36,00	7,94	285,84	
18.2	SINAPI	89868	LUIVA, PVC, SOLDÁVEL, DN 25MM, INSTALADO EM DRENO DE AR-CONDICIONADO - FORNECIMENTO E INSTALAÇÃO. AF_08/2022	UN	24,00	6,04	144,96	
18.3	SINAPI	89869	TE, PVC, SOLDÁVEL, DN 25MM, INSTALADO EM DRENO DE AR-CONDICIONADO - FORNECIMENTO E INSTALAÇÃO. AF_08/2022	UN	12,00	11,07	132,84	
18.4	SINAPI	89865	TUBO, PVC, SOLDÁVEL, DE 25MM, INSTALADO EM DRENO DE AR-CONDICIONADO - FORNECIMENTO E INSTALAÇÃO. AF_08/2022	UN	92,00	18,98	1.746,16	
18.5	SINAPI	103247	AR CONDICIONADO SPLIT INVERTER, HI-WALL (PAREDE), 12000 BTU/H, CICLO FRIO - FORNECIMENTO E INSTALAÇÃO. AF_11/2021 PE	UN	12,00	2.744,83	32.937,96	
SUB TOTAL ÍTEM 18.0							R\$	35.247,76
19.0	LIMPEZA FINAL DE OBRA							
19.1	SINAPI	99803	LIMPEZA DE PISO CERÂMICO OU PORCELANATO COM PANO ÚMIDO. AF_04/2019	M²	268,62	3,84	1.031,50	
SUB TOTAL ÍTEM 19.0							R\$	1.031,50
20.0	PAISAGISMO							
20.1	COMPOSIÇÃO 6		TERRA VEGETAL (GRANEL)	M³	17,06	241,24	4.115,80	
20.2	SINAPI	95879	TRANSPORTE COM CAMINHÃO BASCULANTE DE 14 M³, EM VIA URBANA PAVIMENTADA, DMT ATÉ 30 KM (UNIDADE: TXKM). AF_07/2020	TXKM	116,70	1,50	175,05	
20.3	SINAPI	96386	EXECUÇÃO E COMPACTAÇÃO DE CORPO DE ATERRRO (95% DE ENERGIA DO PROCTOR NORMAL) COM SOLO PREDOMINANTEMENTE ARENOSO ESPESURA 15CM - EXCLUSIVE MATERIAL, ESCAVAÇÃO, CARGA E TRANSPORTE. AF_09/2024	M³	17,06	6,71	114,48	

PLANILHA ORÇAMENTÁRIA

OBRA	CONSTRUÇÃO DO CENTRO ADMINISTRATIVO						
PROPONENTE	PREFEITURA MUNICIPAL DE BURITI DO TOCANTINS						
LOCAL	RUA NOVO HORIZONTE, CENTRO, BURITI DO TOCANTINS - TO						
ÁREA INTERVENÇÃO	273,13 M²						
<small>ORSE 01/2026 - SINAPI 02/2026 - Insumos e Composições (Com Desoneração). Encargos sociais com desoneração sobre preços da mão-de-obra: 99,23%(HORA) E 59,20%(MÊS)</small>						BDI: 26,35%	
ÍTEM	FONTE	CÓDIGO	MACROSSERVIÇO/SERVIÇO	UNID	QTDE	COM DESONERAÇÃO	
						CUSTO UNITÁRIO (SEM BDI)	PREÇO TOTAL
20.4	SINAPI	98504	PLANTIO DE GRAMA BATATAIS EM PLACAS. AF_07/2024	M²	341,22	13,67	4.664,48
						SUB TOTAL ÍTEM 20.0	
						R\$ 9.069,80	
21.0	SERVIÇOS FINAIS						
21.1	COMPOSIÇÃO 7		PLACA DE INAUGURACAO EM BRONZE *35X 50*CM	UN	1,00	R\$ 1.945,38	R\$ 1.945,38
						SUB TOTAL ÍTEM 21.0	
						R\$ 1.945,38	
						TOTAL GERAL SEM BDI	
						R\$ 827.312,82	
						26,35%	
						R\$ 217.996,93	
						TOTAL GERAL COM BDI	
						R\$ 1.045.309,75	
<p align="center">DECLARO QUE OS CUSTOS UNITÁRIOS ADOTADOS ATENDEM AO REGIME DE CONTRIBUIÇÃO PREVIDENCIÁRIA, SENDO CONFORME ESTA PLANILHA A ALTERNATIVA MAIS ADEQUADA A ADMINISTRAÇÃO PÚBLICA O SINAPI COM DESONERAÇÃO E QUE O DETALHAMENTO DE ENCARGOS SOCIAIS ATENDEM AO ESTABELECIDO NO SINAPI DESTA UNIDADE DA FEDERAÇÃO PARA MÃO-DE-OBRA HORISTA E MENSALISTA.</p>							

BURITI DO TOCANTINS - TO, 18 DE MARÇO DE 2026.